



Modena, 25/05/2021  
Comunicazione n° 15/2021

**OGGETTO: Indicazioni per il collegamento all'Open Day del 29 Maggio 2021 in videoconferenza**

Gentili Signore  
Gentili Signori

La presente comunicazione per fornirVi tutte le necessarie indicazioni perché possiate collegarvi all'Open Day in videoconferenza senza problemi.

L'orario stabilito è il seguente:

- Open Day MID- Corso Industrial Design: ore 9:30 – si consiglia di collegarsi 15/30 minuti in anticipo

Sulla base di molteplici verifiche fatte su diversi dispositivi, abbiamo riscontrato che non c'è ripetibilità di collegamento probabilmente dovuta ai diversi sistemi operativi e/o browser.

I casi che abbiamo verificato sono sostanzialmente due:

1. Quando cliccate sul link dell'invito che riceverete dall'Istituto, il Vostro browser di navigazione (preferibilmente Google Chrome) apre direttamente la videoconferenza e sarà necessario solamente dare il consenso a video ed audio.
2. Quando cliccate sul link dell'invito che riceverete dall'Istituto, il Vostro browser di navigazione apre la finestra di connessione ma senza attivare la videoconferenza. In tal caso riporto di seguito una semplice procedura che in 5 minuti Vi permetterà di accedere alla presentazione

Davide Pizzo is inviting you to a scheduled Zoom meeting.

**Materia-Corso-Ora** → Topic: OPEN DAY DIGITALE ISSAM DESIGN INSTITUTE  
**Data – Ora inizio** → Time: Mar 16, 2020 11:00 AM Amsterdam, Berlin, Rome, Stockholm, Vienna

**Link per collegarsi** → Join Zoom Meeting  
<https://zoom.us/j/301945752?pwd=SDkyNnYzR2NycjM3dGNyTHRZbDd0UT09>

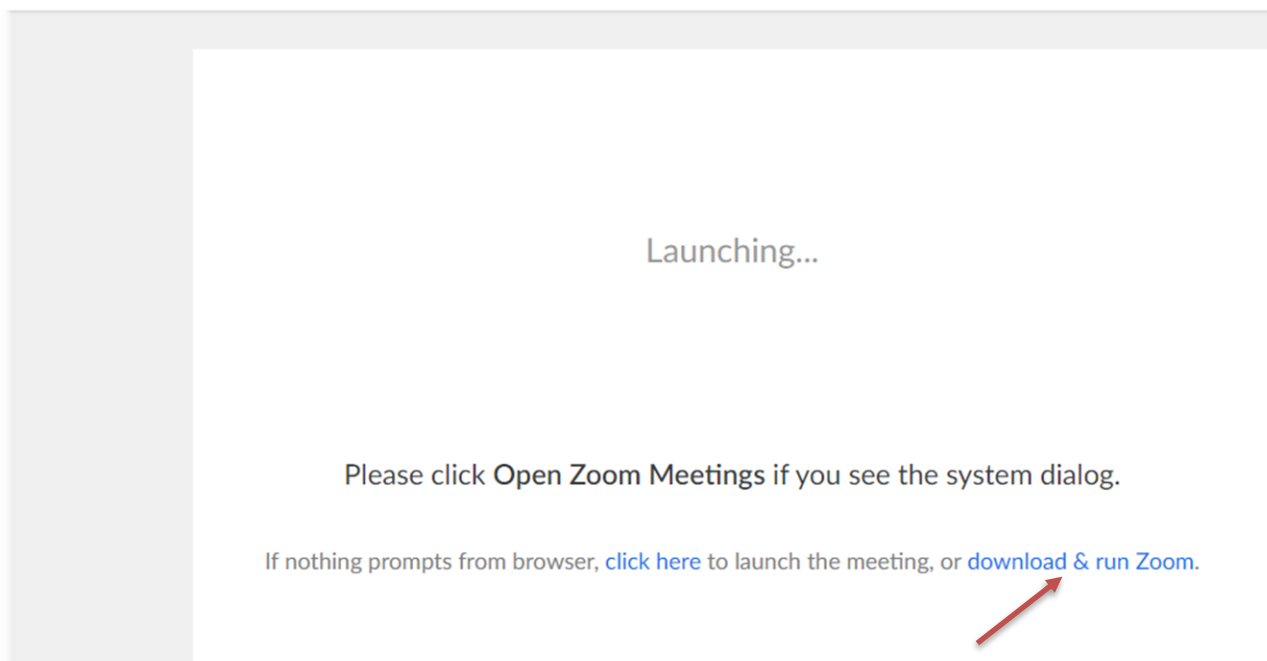
**ID e password nel caso il link non dovesse funzionare** → Meeting ID: 301 945 752  
Password: 017655

One tap mobile  
+16699006833,,301945752# US (San Jose)  
+19292056099,,301945752# US (New York)

Dial by your location  
+1 669 900 6833 US (San Jose)  
+1 929 205 6099 US (New York)  
Meeting ID: 301 945 752  
Find your local number: <https://zoom.us/u/abYd0K3ERI>

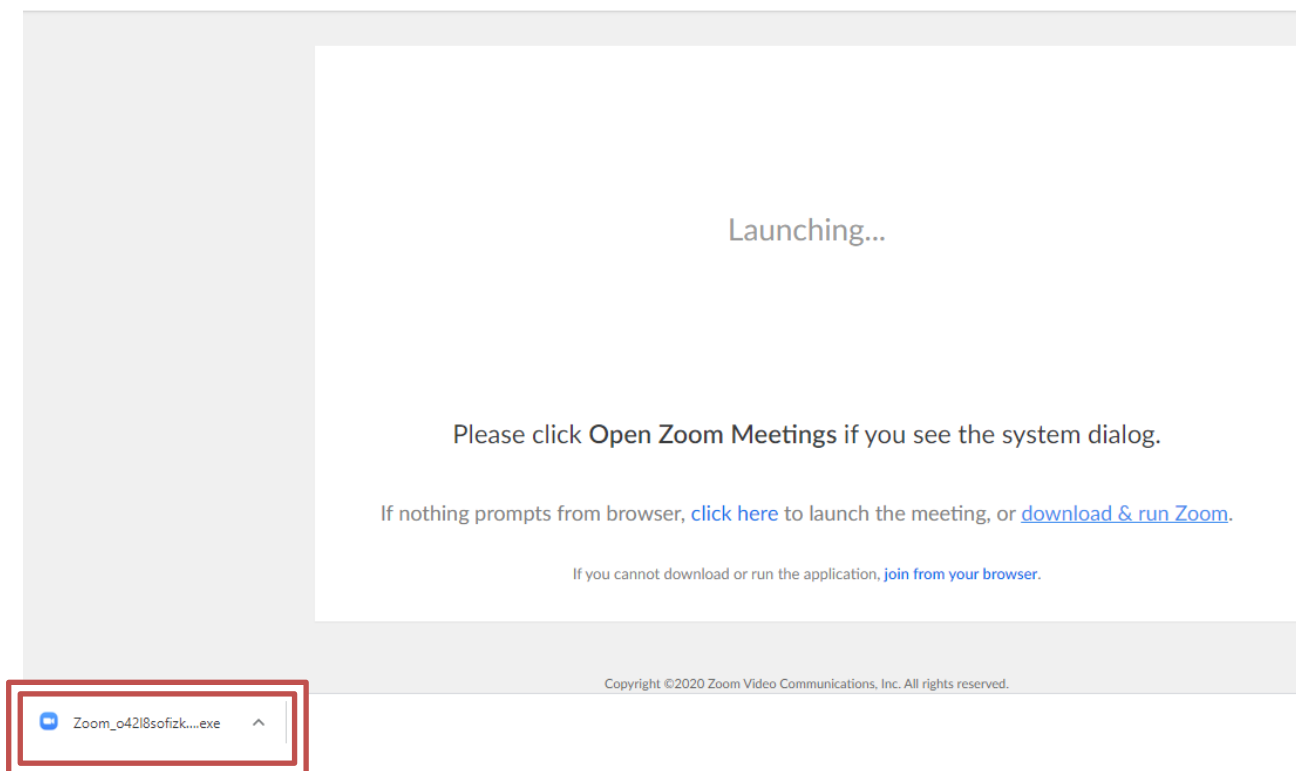
Dopo aver cliccato il link sopra rappresentato nell'immagine, la finestra che si aprirà nel Vostro browser sarà la seguente:

**zoom**



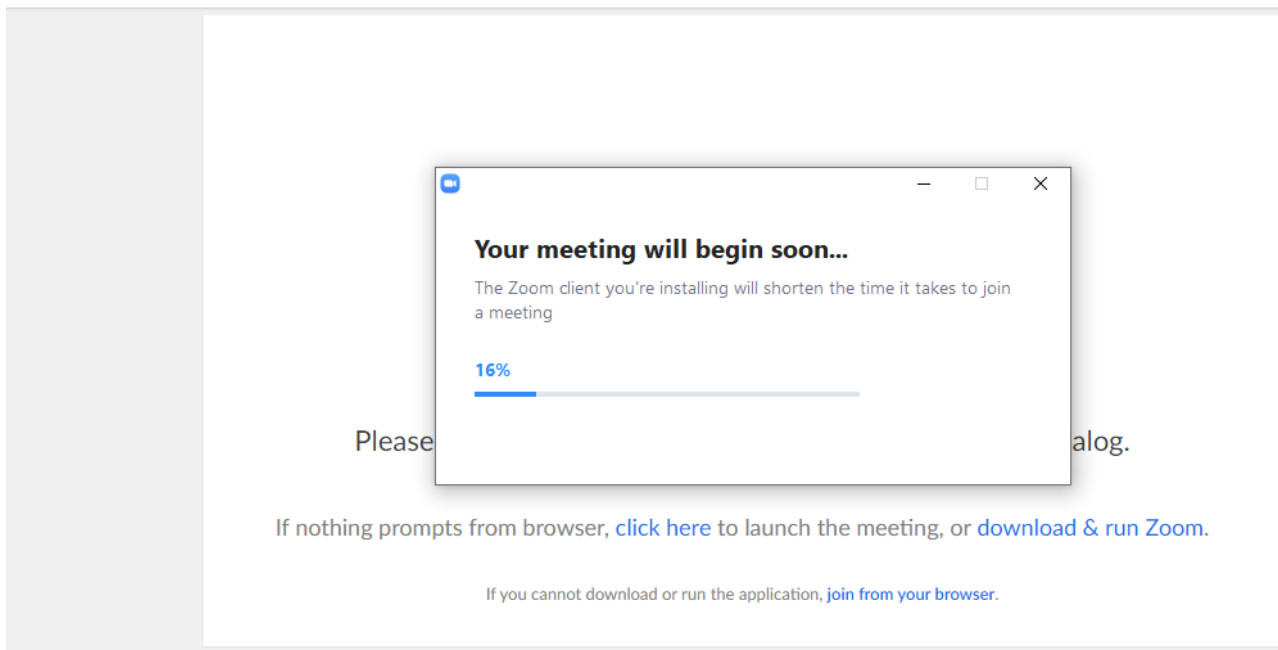
A questo punto, non partendo la videoconferenza, dovrete cliccare su “download & run Zoom”. Inizierà il download del programma che vedrete apparire nella barra di stato inferiore (o nell'icona Download nell'Apple) come visualizzato nell'immagine seguente:

**zoom**



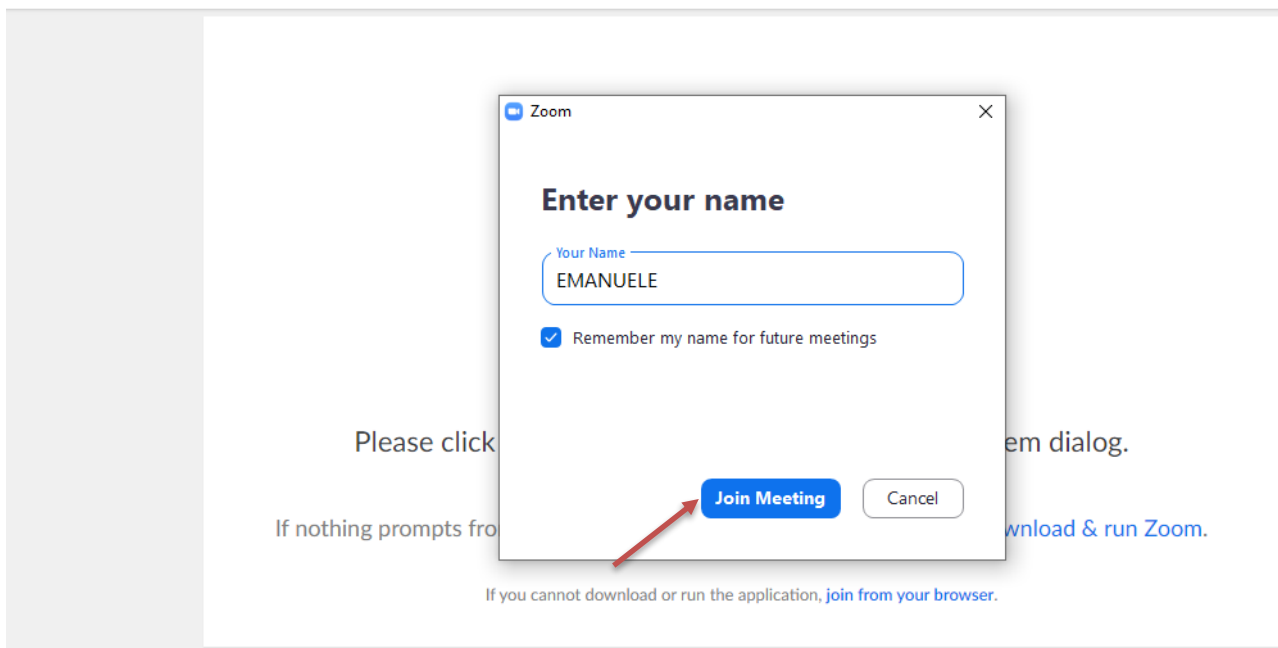
Automaticamente si installerà l'applicazione e vedrete una finestra che evidenzia il relativo progresso, come nell'immagine sotto riportata:

**zoom**



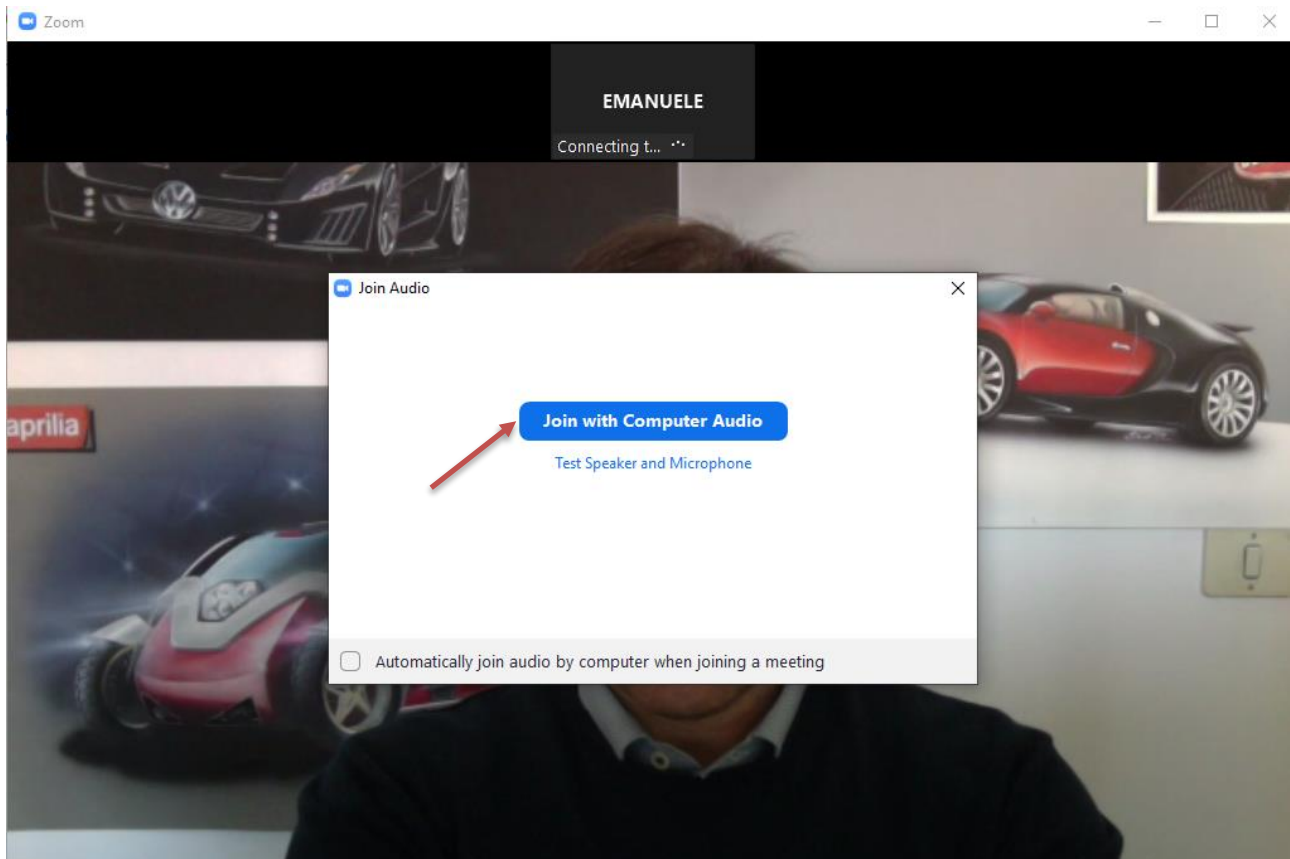
Sempre automaticamente completerà l'installazione e comparirà una ulteriore finestra che Vi chiederà di inserire il vostro nome e cognome prima di farVi accedere alla videoconferenza. Di seguito tale schermata:

**zoom**



Inserito nome e cognome si dovrà cliccare "Join Meeting" ed il software provvederà a collegarVi alla videoconferenza.

Ultimo passaggio sarà dare il consenso all'attivazione dell'audio cliccando "Join with Computer Audio" come si può vedere nell'immagine sotto riportata:



A questo punto sarete collegati alla videoconferenza ed in basso a sinistra della finestra potrete attivare e disattivare audio e video utilizzando le rispettive icone.

La videoconferenza sarà attiva mezz'ora prima dell'inizio comunicatoVi nella scorsa mail, così da permetterVi di procedere anche anzitempo al collegamento, così da avere il tempo per l'eventuale installazione e verifica del software Zoom.

In caso di eventuale necessità di supporto operativo restiamo a disposizione telefonicamente allo 059-8303353 o alla mail [info@issam.it](mailto:info@issam.it).

Cordiali Saluti

La Direzione

A handwritten signature in black ink that reads 'Danilo Pizzolo'.